



25 ANS
D'EXPÉRIENCE

38 PERSONNES
QUALIFIÉES

8000 M²
D'ATELIER

2 CHAÎNES
DE PEINTURE

PLIAGE
JUSQU'À 4 M



ISO
9606-1&2



ATM



VOTRE PARTENAIRE TÔLERIE DEPUIS 1995



Zone industrielle - Routes d'Osnes
F 081 10 CARIGNAN
 33 (0)3 24 22 31 60
contact@atmtpc.com
www.atmtpc.com

Flashez notre site



www.atmtpc.com

E-PSI LILLYON - RCSI Reims 732 881 975



Etude



Découpe laser



Pliage



Soudure



Peinture



Assemblage





DES TECHNOLOGIES & PRESTATIONS PERFORMANTES POUR DES SOLUTIONS COMPLÈTES.



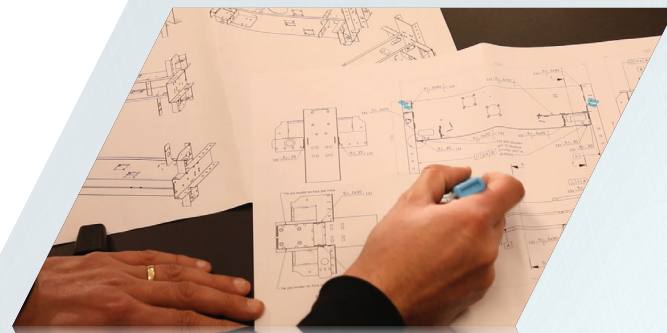

Spécialiste de la tôlerie fine et industrielle depuis 1995, ATM est aujourd'hui un des **leaders de son secteur**. Doté d'un parc machines complet (de la découpe laser à la peinture), l'équipe expérimentée d'ATM est à même de vous apporter une **solution adaptée à vos besoins**, du prototype jusqu'à la série.

L'**expertise**, la **qualité** et le **service** sont aujourd'hui la raison d'être d'ATM et consolident des relations pérennes avec nos clients et nos partenaires.

Cette qualification reconnue nous permet également de fournir une prestation de service à **haute valeur ajoutée** et demeurer un acteur majeur dans différents secteurs comme l'énergie, le bâtiment, les machines agricoles, les fabricants de machines-outils, les équipements industriels ...

Je tiens à conserver une équipe à taille humaine. Nos valeurs, respect et humilité, conjuguées au savoir-faire de nos équipes sont les fondations de notre développement. ATM s'inscrit dans une dynamique de croissance en développant, entre autres, sa Supply Chain pour intégrer des opérations de montages complexes de sous-ensembles et de produits finis.

Un seul but : Rester un **solide partenaire** fiable et incontournable.



BUREAU D'ÉTUDES

- ▶ **CONCEPTION**
Profitez de l'expérience ATM. Depuis 1995 notre bureau d'étude établit avec vous le **cahier des charges** propre à votre demande.
- ▶ **MAÎTRISE D'ŒUVRE**
De la fabrication au montage du produit fini ATM apporte des solutions sur mesure à vos besoins spécifiques, quelque soient la complexité, les quantités et tailles des pièces souhaitées.
- ▶ **OUTILS INFORMATIQUES**
Solidworks, top solid
CFAO : Dr Abe-blank
GPAO : Cegid PMI



DÉCOUPE LASER

Acier, inox, alu



PLIAGE

Parc de 3 presses plieuses CN de 50 à 230 tonnes



SOUDURE

Soudure manuelle et robotisée
Semi-auto MIG - TIG
Soudure par point



SABLAGE ET PEINTURE

- ▶ **Cabine de sablage**
Longueur 8m, largeur 4m, hauteur 3m
- ▶ **Peinture poudrage (manuelle ou robotisée)**
- ▶ **Peinture liquide**



MONTAGE ET PRÉ-ASSEMBLAGE

SOUS-TRAITANCE / RÉSEAUX DE PARTENAIRES

Usinage, découpe laser tube, cataphorèse, cartes électroniques



PLUS DE 25 ANS D'EXPÉRIENCES

